

---

# 브랜드 부자재 제작 작업 지시서.

Chubasco company

2016.03.07

**무단으로 외부 공유를 금합니다.**

## 디자인 별 주요 특이 사항

	종류	도수	수량	순 사이즈	배경색	글자색	기타
메인 라벨	직조	1도	20,000	50*20	베이지	곤색	50데니아
프론트 라벨	직조	1도	20,000	60*40	검정	오렌지	50데니아
슬리브 라벨	직조	1도	5,000	15*30	검정	오렌지	50데니아
사이드 라벨	직조	1도	5,000	30*10	검정	오렌지	50데니아
인조가죽 라벨	-	-	1,000	30*10	갈색	갈색	Press
케어 라벨	품질표시	1도	20,000	130*30		검정	-
행택 1	인쇄	1도	20,000	60*100	크래프트지 300g	검정	
행택 2	인쇄	1도	20,000	50*80	크래프트지 300g	검정	
행택줄	기성품	-	20,000	-	-	-	검정색
접착식 폴리백	인쇄	1도	20,000	300*400+40		곤색	티셔츠 +에코백
박스 스티커	인쇄	1도	10,000	75*50	투명	진갈색	

## Chubasco main label design

디자인

최소 타겟 수준



1. 50mm\*25mm 50데니아 이중직 양면접이 직조라벨
2. 베이지 바탕(광목천 색상; Pantone color 확인)에 곤색글자
3. 제작시 최소 양쪽 5mm씩 여유분 있어야 함
4. 봉제 시 안쪽으로 감아서 4면 봉제



## Chubasco Front label design

디자인

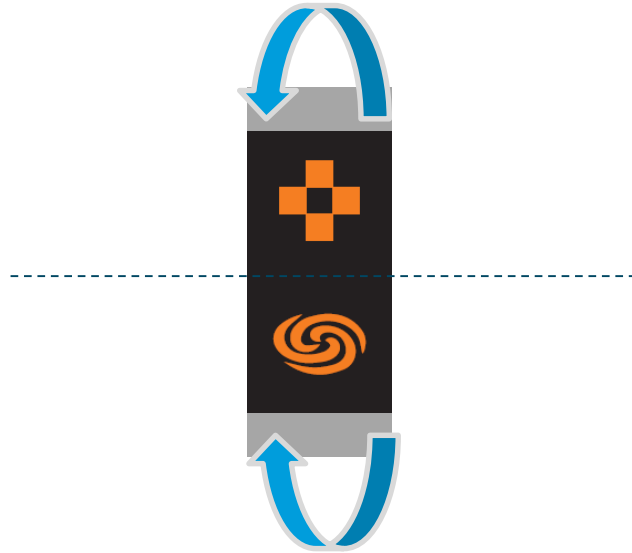
최소 타겟 수준



1. 60mm\*40mm 50데니아 (Or 30데니아) 이중직 양면접이 직조라벨
2. 검정 바탕에 오렌지색 글자
3. 제작시 최소 양쪽 5mm씩 여유분 있어야 함
4. 봉제 시 안쪽으로 감아서 4면 봉제

## Chubasco sleeve label design

디자인



최소 타겟 수준



1. 15mm\*30mm 50데니아 이중직 양면접이 직조라벨
2. 검정 바탕에 오렌지색 글자 (프론트 라벨과 동일 색상)
3. 제작시 최소 양쪽 5mm씩 여유분 있어야 함

## Chubasco side label design

디자인



최소 타겟 수준



1. 30mm\*10mm 50데니아 이중직 양면접이 직조라벨
2. 검정 바탕에 오렌지색 글자 (프론트 라벨과 동일 색상)
3. 제작시 최소 양쪽 5mm씩 여유분 있어야 함

## Chubasco leather label design

디자인



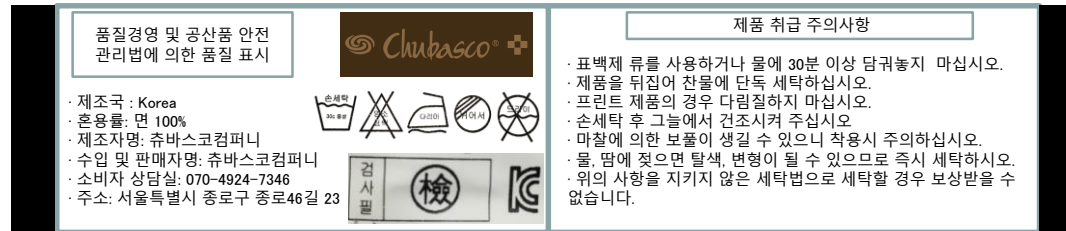
최소 타겟 수준



1. 30mm\*10mm 습식 인조가죽 라벨
2. 4면 봉제 예정

# Chubasco care label design

## 디자인




1. 130\*30 사이즈 공단 인쇄
2. 제작시 최소 양쪽 5mm씩 여유분 있어야 함

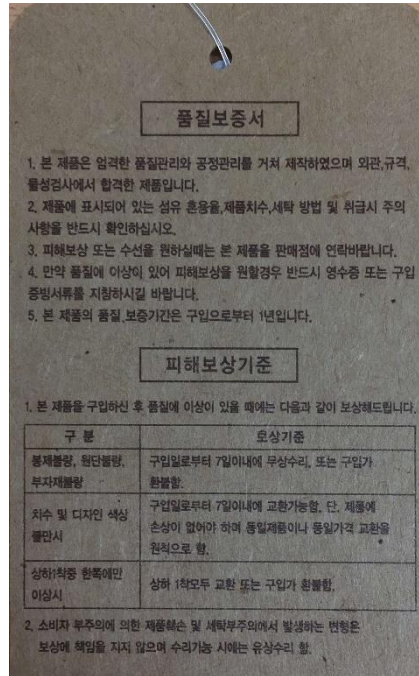


# Chubasco Hang tag design 1

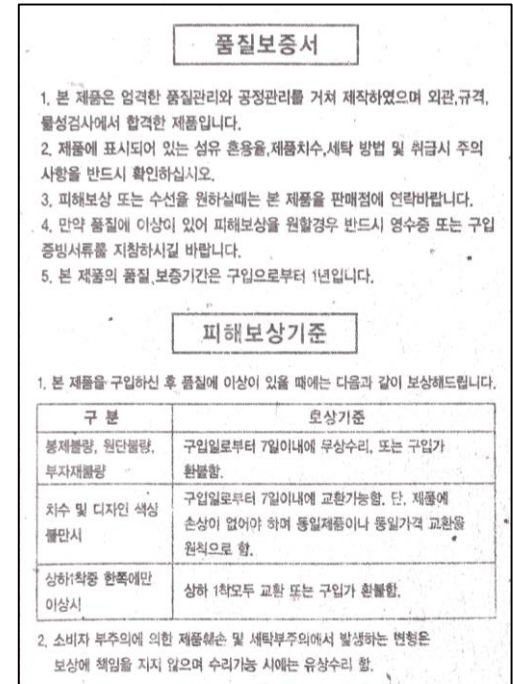
## 디자인



앞



뒤



문구확인용


1. 60mm\*100mm 300g 크래프트지 1도 양면 인쇄

## Chubasco Hang tag design 2

디자인



앞



뒤

1. 50mm\*80mm 300g 크래프트지 1도 양면 인쇄  
\* 최상단 줄구멍 외에 타공 없음

## Chubasco Hang tag string

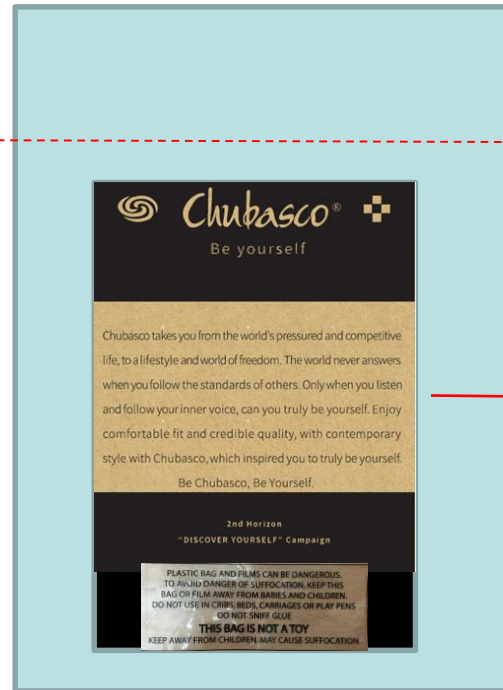
디자인



### 1. 단색 행택 줄

# Chubasco poly bag

## 디자인



비닐 봉투 사이즈

접히는 선

글자가 써지는 부분  
뒷배경색 없음


1. 300mm\*400mm + 40mm 접착식 PP 폴리백
2. 검정색 1도 인쇄
3. 접합부분은 위에서 150mm까지는 접합부분

## Chubasco box stickers

디자인



부착위치



박스 모서리에 걸쳐서 혹은 뚜껑 상부

1. 75mm\*50mm 투명 스티커.
2. 진갈색 1도 인쇄